

# SOBY szállítócsiga

# SS102 SS127 SS152


## Egy nagy szállítócsiga program

A SOBY a szállítócsigák vezető gyártója.

A SOBY szállítócsigák, ismert jó minőségükkel, mindenütt jól használhatóak, ahol takarmányt vagy darálékot szeretnénk továbbítani.

A SOBY rendszer minden esetben bővíthető és módosítható az Ön igényei szerint.


- tűzhorganyzott kivitel
- csigamenet speciális acélból
- sima és lekerekített felületek, ami javítja a szállítás minőségét
- dupla ház a meghajtásnál
- a széles program nagy flexibilitást tesz lehetővé.



7. kép:



5. kép:



6. kép:



1. kép:



2. kép:



3. kép:



4. kép:





## Szállítócsigák

Tűzihorganyzott kivitel és duplafalú ház a meghajtásnál.

## Felhasználási lehetőségek

A SOBY szállítócsigák mindenütt alkalmazhatóak mezőgazdaságban, ahol szemestakarmány vagy darálék továbbítása szükséges, a szállítócsigák minden szögben és irányban működnek.

## Alapfelszereltség

A SOBY szállítócsiga az alábbiakból áll:

- motortartókonzol és csigafej kimenettel
- hosszabbítás 1, 2, 2,5, 4, 6 m-es csatlakozóval
- lábvédőkosárral, beömlésvezérlővel.
- motorkeret furatokkal, illeszkedve a motornagysághoz

A SOBY szállítócsigák háromféle méretben ékszíjas hajtással 12 m-ig elérhetőek.

- Rohr=Cső
- Az SS102 két ékszíjas
- Az SS 127-152 három ékszíjas

## Órateljesítménye:

A teljesítmény a következő összetevőktől függ:

- a szemestakarmány szemmérete
- tisztasága
- nedvessége
- szállítás szöge
- egyenletes üzem

1. táblázat

teljesítmény	vízszintes	45°	90°
Ss102	18	11.5	5
Ss127	26	17	8
SS152	41	28	14

A séma mutatja az óránkénti és tonnánkénti teljesítményeket tiszta árpa 15%-os nedvességtartalom esetén. 21%-os nedvességtartalom felett a teljesítmény 25%-kal csökken.

Ha a csiga őrleményt szállít, abban az esetben speciális ékszíjjal szállítjuk.

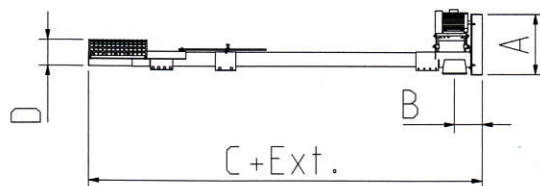
Liszt szállítása esetén az 1. táblázat szerinti adatok 1/3 a reális.

2. táblázat

Motorszükséglet kW-ban			
típusa	SS102	SS127	SS152
Schneckenmdr.	1000	800	700
hosszúság 6 m	1.5	2.2	3
7-9 m	2.2	3	4
10-12 m	3	4	5,5

A teljes hosszúság a következőkből áll:

- fej a motortartóval
- hosszabbítás
- talp



3. táblázat (méretvázlat)

méret mm-ben	A	B	C	D
SS102 *	445	200	580+Ext.	180
SS127 *	445	200	580+Ext.	190
SS152 **	535	240	640+Ext.	235

\*auslauf=kimenet az OK160 SNAP-System csatlakozóhoz.  
\*\* OK200SNAP-System csatlakozóhoz.

Egy rövidebb üresjárat nem rövidíti a csiga élettartamát.

A hosszabb üresjárat kerülendő, ebben az esetben beépítendő egy elektromos szintkontroll, ami minimum esetén lekapcsol.

## Tartozékok

- 1. kép:** csigaláb, kimenet vagy bemenet házzal.
- 2. kép:** hosszúkás bemenet, retesszel. Lehet dupla bemenet tölcserrel, vagy siló alá alakítva.
- 3. kép:** dupla bemenet OK160-hoz illeszkedik, hosszú beömlővel.
- 4. kép:** beömlő rostával, hosszú bemenet.
- 5. kép:** beömlésvezérlés, csigalábhöz, fejjel.
- 6. kép:** aljzatláb csapokkal, fedéllel.
- 7. kép:** függesztő elem.