

ERME



Hanki-Ker Kft.
6900 Makó, Aradi u. 135.
Tel.: +36-62/211-718, Fax: +36-62/510-640
E-mail: info@hanki-ker.hu
Honlap: <http://www.hanki-ker.hu>

H HANKI-KER



Kévézős fokhagyma betakarítógép



RL2




RL1

„Az igényeihez igazodó megoldások olyan rendszerrel, ahol a teljesítmény és a hagyomány garantálja a fokhagyma jó minőségét a kötözés által, biztosítva a természetes száradást és megőrzést.”





Függesztett kévezős fokhagyma betakarító-gép, 1 - 3 soros kivitelben



RL1



RL2




RL3


- Típus: RL1, RL2, RL3
- Munka helyzetben féligfüggesztett/vontatott kivitel, 3 pontos függesztő szerkezet.
- A betakarító és felszedő egység a traktor hátsó részén helyezkedik el.
- Minimális sortávolság 350 mm az RL1 és 450 mm az RL2 és RL3 esetében
- Felszedő rendszer főbb részei:
 - a, front hagymalevél emelő
 - b, alsó lazító kés a talaj fellazításához, mechanikus (standard) vagy hidraulikus állítással
 - c, két darab betakarító szállítószalag, manuális magasságállítással két darab támasztókerék segítségével
 - d, a felszedő egység mereven van rögzítve a fővázhoz
 - e, az RL1 felszedő egység a traktor 3.pont függesztő egységéhez képest hidraulikusan állítható 1,2 m-t
 - f, az RL2 és RL3 felszedő egység a traktor 3.pont függesztő egységéhez képest hidraulikusan állítható
 - g, egy progresszív vibrátor a talaj eltávolítására, sebességállítással
 - h, a kiemelt fokhagymát két darab betakarító szállítószalag szorítása révén viszi fel a kötöző szerkezethez
- függőleges kötöző szerkezet
- kéve méret és kötési hely beállításának a lehetősége
- Keresztirányú szállítószalag a bekötött fokhagyma kévek szállítására, amely végén közvetlen a talajra esik le a bekötött kéve.
- A gépet 2 darab hidraulikus szivattyú hajtja hajtóművön keresztül, amely közvetlen csatlakozik az erőgép 540 1/min fordulatszámú TLT csomkjára. Hidraulikus hajtás túlmelegedését, hőcserélős olajhűtő rendszervédelem biztosítja.



Gép típus	RL1	RL2
Munka sebesség	4 km/óra	4 km/óra
Teljesítmény igény	50 LE	70 LE
Terület teljesítmény	1 ha/8 óra	2 ha/8 óra
Minimum sortáv	35 cm	45 cm
Hossz	3,40 m	3,40 m
Szélesség	2,10 m	2,00 m
Magasság	2,50 m	2,50 m
Súly	800 kg	1.430 kg



RL2



Kiemelő szerkezet



Univerzális függesztő szerkezet adaptáció, amely alkalmazkodik minden vetési sémához.

Szükségletének megfelelő szolgáltatások az Ön igényéhez igazodva

Kérjük, ne habozzon lépjen kapcsolatba velünk további információért!